

2015年9月29日  
イオンリテール株式会社

処方せんの情報スマートフォンで送るだけでお薬予約ができる

# スマホ 調剤予約

**2015年10月1日（木）より、イオンリテールの処方せん薬局全店でスタート！**

イオンリテール株式会社（以下当社）は、2015年10月1日（木）より、当社の処方せん薬局全店で、処方せんの情報スマートフォンで送るだけでお薬を予約できる「スマホde調剤予約」をスタートします。

本サービスは、処方せんを受け取り後、イオンの「スマホde調剤予約」サイトにアクセスしガイドに沿って必要事項を入力したのち、スマートフォンのカメラで処方せんを撮影、送信するだけで調剤予約ができ、お薬の準備ができ次第、お客さまにメールでお知らせするサービスです。

※本サービスご利用には、会員登録が必要です。


これにより、店舗にいかなくても処方せんの受付ができるので、お薬を受け取るまでの時間が短縮されます。また、お薬の出来上がりのお知らせメールが届くので、受け取りの時間を気にすることなくお過ごしいただけます。

今後もより便利に快適に、お買い物していただける商品・サービスの提供に取り組んでまいります。


下記URLまたは右のQRコードで「会員登録画面」にアクセス。  
会員登録後、下記手順でお薬を予約できます  
<https://pharmacy.aeonwellness.jp/>




- 1.** 処方せんを受け取ったら、イオンの「スマホde調剤予約」サイトにアクセス！  
受取先の「イオン薬局」を選びます。



- 2.** 「処方せん登録」画面に必要事項を入力します。ガイドに従って処方せんをスマホのカメラで撮影します。

**<撮影のポイント>**  
処方せんは平らな明るい場所において全体が取まるように撮影します。


- 3.** 2の入力事項と処方せんの写真をよく確認して「送信！」あとは、「出来上がりました！」のメールが届くまで「自由時間！」


- 4.** メールを確認したら、送信先の「イオン薬局」でおくすりを受取りください。

\* 受取りには「処方せん原本」を忘れずにお持ちください



- ※ おくすりの受取りには「処方せん原本」が必要です。
- ※ 処方せんの有効期限は、発行日を含めて4日間です。有効期限を過ぎると、予約済みでもお薬の受取りはできません。
- ※ iOS7以降を搭載したiPhone、Android4.X以上を搭載したスマートフォンで利用することができます。  
端末標準のブラウザ以外では正常に動作しない場合があります。  
端末メーカーやキャリアの仕様によっては利用できない場合があります。  
携帯電話（ガラケー）、パソコンからは利用することができません。
- ※ 初めてイオン薬局をご利用の場合には、アンケートにご記入が別途必要です。